

LEZIONE DODICESIMA

- OBAMA E TRUMP

Vite Parallele: Obama

- Nasce nel 1961 a Honolulu (Hawaii)
- Dal 1967 al 1971 vive in Indonesia
- Nel 1971 torna a Honolulu dove studia fino al 1979
- Dal 1980 studia negli USA dove si laurea in Relazioni Internazionali nel 1981.
- Tra il 1983 e il 1988 è *community organizer* a Chicago.
- Tra l'88 e il 90 studia legge e si laurea ad Harvard.

Vite parallele: Obama

- Tra il 92 e il 2004 insegna alla Chicago Law School.
- Nel 92 si dedica alla registrazione dei neri di Chicago
- Dal 94 lavora in uno studio specializzato in cause dei neri
- Nel 96 è eletto nel Senato dell'Illinois
- Nel 2005 è eletto al Senato degli Usa
- Nel 2007 annuncia la corsa alla Presidenza.

Vite parallele: Trump

- Nasce nel 1946 a New York
- Nel 1959 viene iscritto in una scuola privata per la sua condotta irregolare
- Nel 68 si laurea in una università della Pennsylvania che ha corsi in *real estate*.
- Riesce ad evitare con sotterfugi il servizio militare.
- Nel 68 inizia la carriera nell'azienda del padre.

Vite parallele: Trump

- Nel 1971 diviene presidente dell'azienda che vende appartamenti per il ceto medio a NY
- Nel 1973 è sottoposto a inchiesta per discriminazioni razziali
- Nel '78 si lancia negli affari immobiliari comprando prestigiosa catena di alberghi.
- In quegli anni costruisce la Trump Tower
- Negli 80 espande i suoi affari con acquisti di parchi, hotel, banche

Vite parallele: Trump

- Nei 90 acquista case da gioco in varie parti del paese
- Nei 2000 estende l'attività ai campi da golf e le televisioni
- Nel 2010 si registrano 4000 casi giudiziari nei quali è coinvolto, soprattutto per mancati pagamenti di clienti o per bancarotta.
- Sponsorizza eventi sportivi, Miss Universo, Università e Fondazioni
- Trasmissione *The Apprentice*

Le campagne presidenziali

- .Obama

- .2008 contro Hillary Clinton per la nomination

- .
 - Contro il repubblicano McCain

- .2012 Contro il repubblicano Mitt Romney

Il "Sogno" di Obama

.2006

.L'Audacia della Speranza

."Questa è la cosa migliore dello spirito americano: avere la determinazione di sperare quando tutto sembra mostrare il contrario: restituire a una nazione il senso di essere una comunità quando prevale il conflitto".

•L'Audacia della Speranza

•"Quello che mi stupisce è quanto piccole siano le speranze della gente comune"

Il "Sogno" secondo Obama

- Agli immigrati:

- "Il sono vostro amico: in voi si realizza il Sogno Americano"

In pratica?

- .1. Fare in modo che ogni americano abbia un lavoro che gli permetta di mantenere la famiglia e risparmiare per i tempi difficili
- .2. Che abbia un "pacchetto" di benefici pensionistici e sanitari attraverso i contributi lavorativi
- .3. Che lo stato gli assicuri protezione medica e per disoccupazione

Il "Sogno" secondo Trump

- .I quattro punti del programma elettorale:
 - .1. Costruire un muro al confine col Messico
 - .2. Protezione dell'industria nazionale
 - .3. Abolizione dell'Obamacare.
 - .4. Riduzione delle tasse

Perchè ha vinto Trump

•	Clinton	Trump
•Voti popolari	65,8 mil.	63,0 mil
•Voti elettorali	227	305

Il sistema elettorale Usa

- .1. Hanno diritto di voto solo i cittadini regolarmente registrati nelle liste elettorali.
- .2. Essi votano per il Presidente e il Vice Presidente in modo **indiretto**
- .3. Ogni avente diritto al voto elegge in ciascuno stato degli **Elettori** in numero di **538** (maggioranza necessaria **270**)
- .4. Gli "Elettori" votano **direttamente** per il Presidente e il Vice Presidente.

Come si può vincere senza maggioranza

•Arkansas 30 Elettori

•Michigan 20 Elettori

•Arkansas Voti popolari Demo 100 mila

• Rep 90 mila

•Michigan Voti popolari Demo 10 mila

• Rep 60 mila

•Totale Voti popolari Demo 110 mila

• Rep 150 mila

IDEOLOGIA

	Clinton	Trump
•		
• Liberal	84%	10
• Moderati	52	41
• Conservatori	15	81

PARTITO

.	Clinton	Trump
.Democratici	89	8
.Repubblicani	7	90
.Indipendenti	42	48

SESSO

.	Clinton	Trump
.Maschi	41	52
.Donne	54	41

STATO FAMILIARE

.	Clinton	Trump
.Maschi sposati	37	58
.Donne sposate	49	47
.Maschi single	46	45
.Donne single	62	33

ETNICITA'

	Clinton	Trump
•		
•Maschi Bianchi	31	63
•Donne Bianche	43	53
•Maschi Neri 13	80	
•Donne Nere 4	94	
•Maschi Latini	62	33
•Donne Latine	69	39

RELIGIONE

	Clinton	Trump
.Protestanti	60	37
.Cattolici	52	45
.Ebrei	24	71

ETA'

Clinton

Trump

.

.18-24

56

35

.25-30

53

39

.30-40

51

40

.40-50

46

50

ETA' e RAZZA

.	Clinton	Trump
.18-24 Bianchi	43	47
<u>.18-24 Neri</u>		85
	9	
.30-44 Bianchi		37
54		
<u>.30-44 Neri</u>		89
	7	
.45-64 Bianchi		34
		62
<u>.45-64 Neri</u>		89

ISTRUZIONE

.	Clinton	Trump
.No College	45	57
.Anni College	43	52
.Laurea		49
	45	
.Post Laurea		58
	37	

ISTRUZIONE e RAZZA

.	Clinton	Trump
.No College Bianchi	28	47
.College Bianchi 49		45
.No College Neri 23		71
.College Neri 20		75

ISTRUZIONE RAZZA e SESSO

	Clinton	Trump
•		
•No College Maschi Bianchi	23	
71		
•College Maschi Bianchi	39	
53		
•No College Donne Bianche	34	61
•College Donne Bianche	51	44

REDDITO

Clinton

•

Trump

.Meno di 30 mila

53

41

.30-50 mila

51

42

.50-100 mila

46

50

.100-200 mila

47

48

TEMI PIU' IMPORTANTI

	Clinton	Trump
•		
•Politica Estera	60	
34		
•Immigrazione	32	
64		
•Economia		52
42		
•Terrorismo		39
57		

AREE GEOGRAFICHE

	Clinton	Trump
•		
.Nord Est	55	
40		
.Mid West	45	
49		
.Sud		44
52		
.West		55
39		

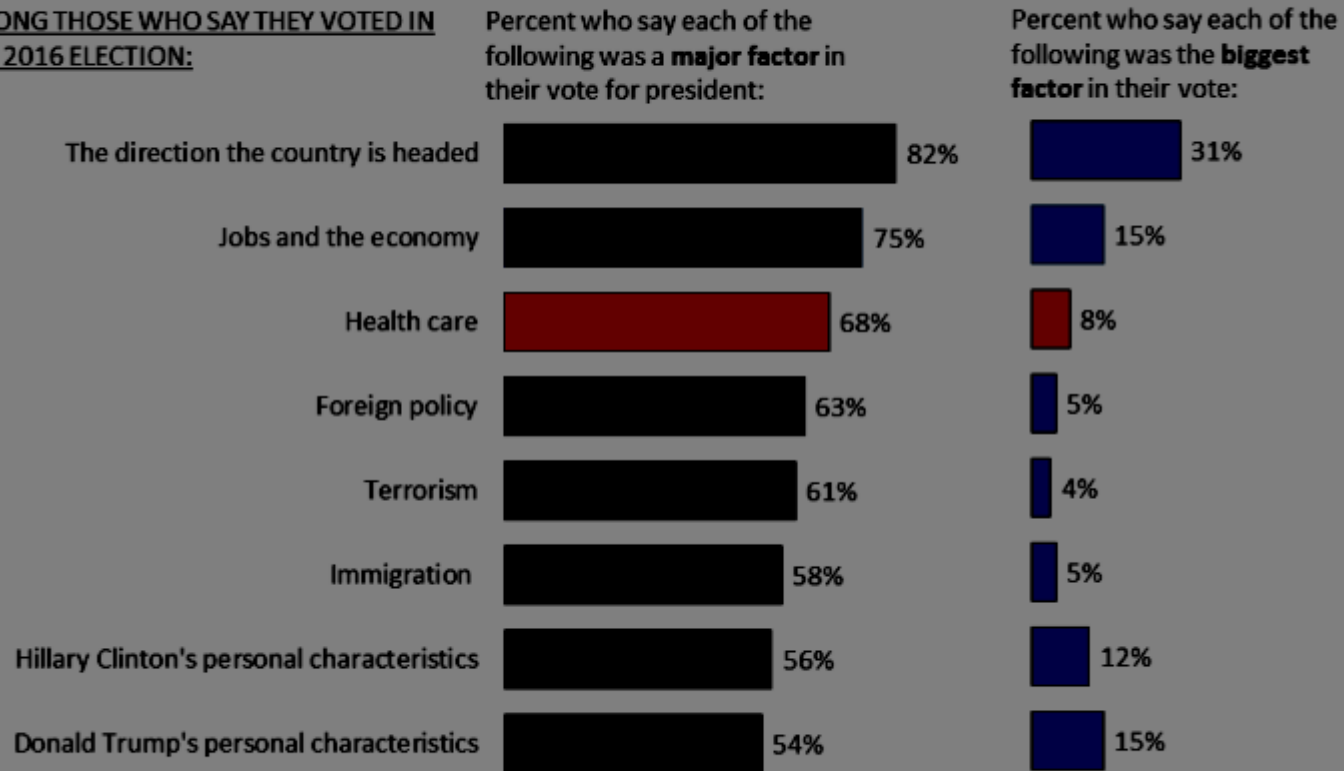
Identikit del perfetto trumpiano

- .Bianco
- .Protestante
- .Maschio
- .Anziano
- .Ricco
- .Poco istruito
- .Abitante del Sud o del Mid West
- .Preoccupato per **immigrazione e terrorismo**

Figure 1

The Most Important Factors to Voters in the 2016 Presidential Election

AMONG THOSE WHO SAY THEY VOTED IN THE 2016 ELECTION:



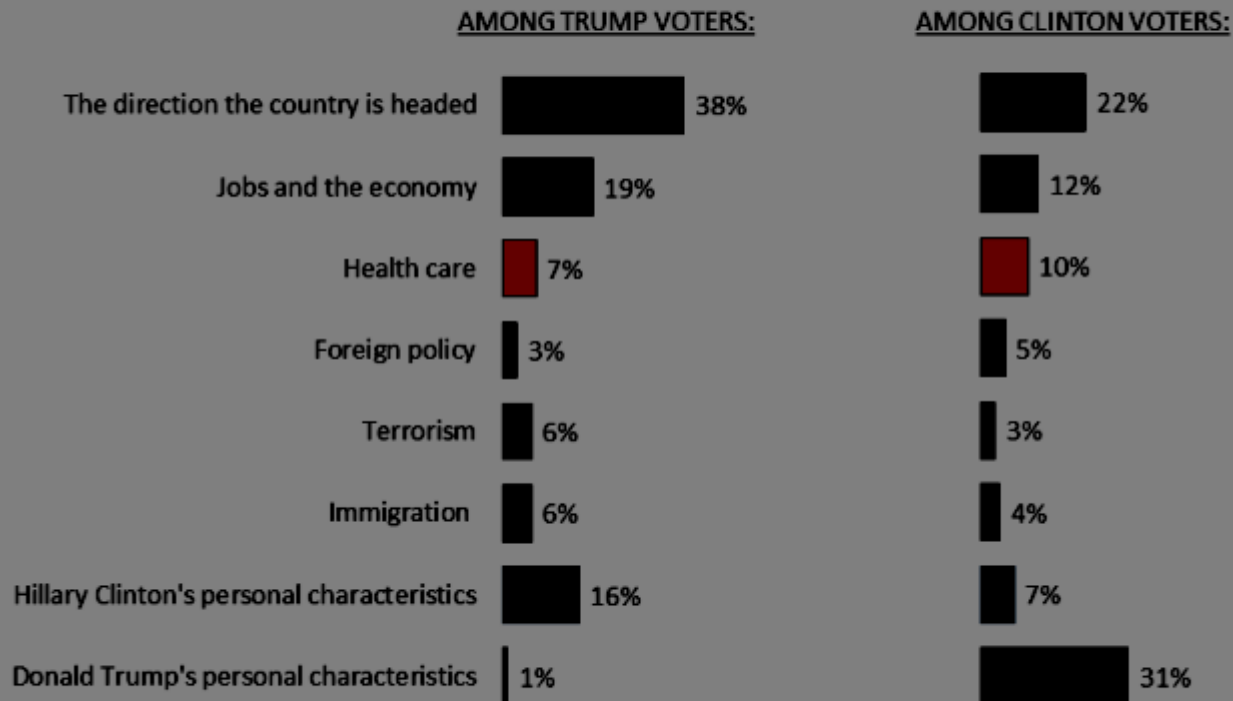
NOTE: For biggest factor, respondents selected from list of issues they previously stated were a major factor in their presidential vote. If respondent rated only one item as a major factor, that item was recorded as the biggest factor.

SOURCE: Kaiser Family Foundation Health Tracking Poll (conducted November 15-21, 2016)

Figure 2

Biggest Factor in Vote for Trump: Direction Country Is Headed; Biggest Factor in Vote for Clinton: Trump

Which of these would you say was the biggest factor in your vote for president?



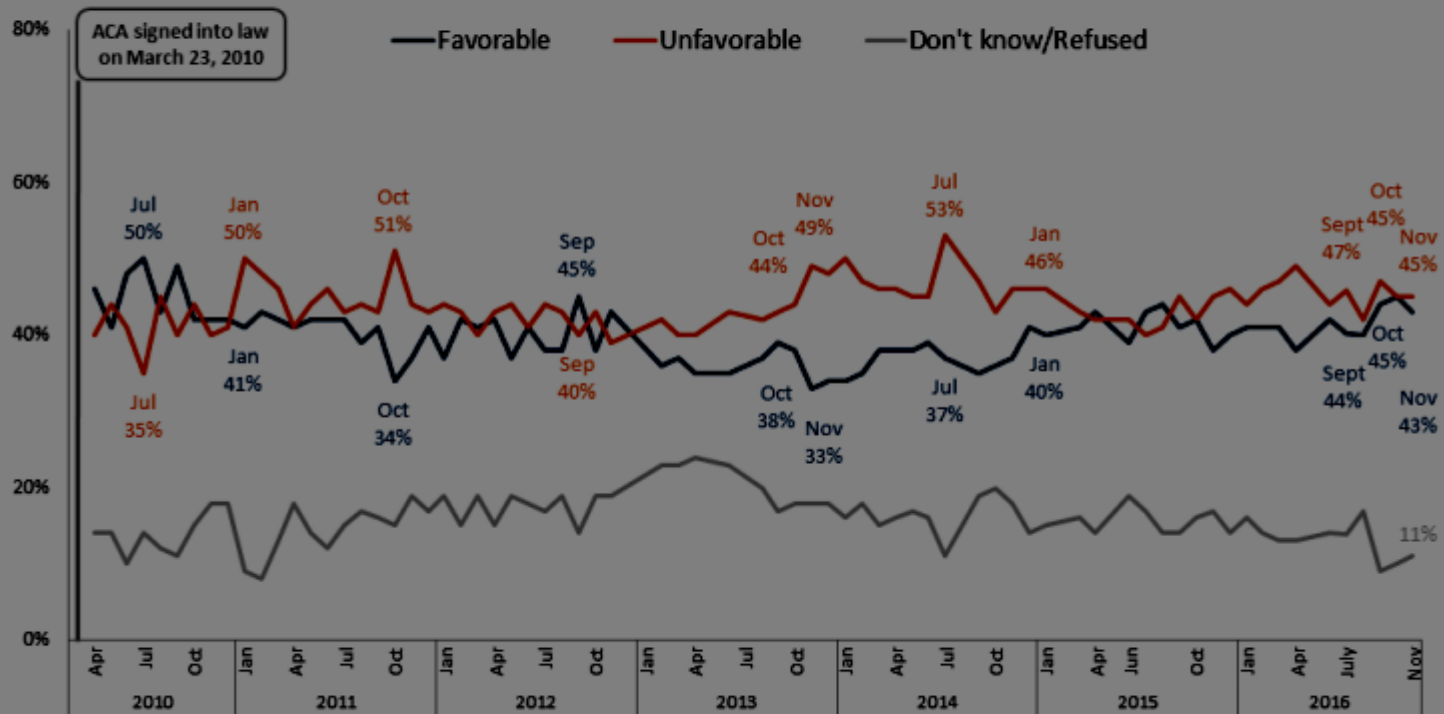
NOTE: Respondents selected from list of issues they previously stated were a major factor in their presidential vote. If respondent rated only one item as a major factor, that item was recorded as the biggest factor. None of these (Vol./Don't know/Refused) responses not shown.

SOURCE: Kaiser Family Foundation Health Tracking Poll (conducted November 15-21, 2016)

Figure 3

Public Divided on View of the Health Care Law

As you may know, a health reform bill was signed into law in 2010. Given what you know about the health reform law, do you have a generally favorable or generally unfavorable opinion of it?



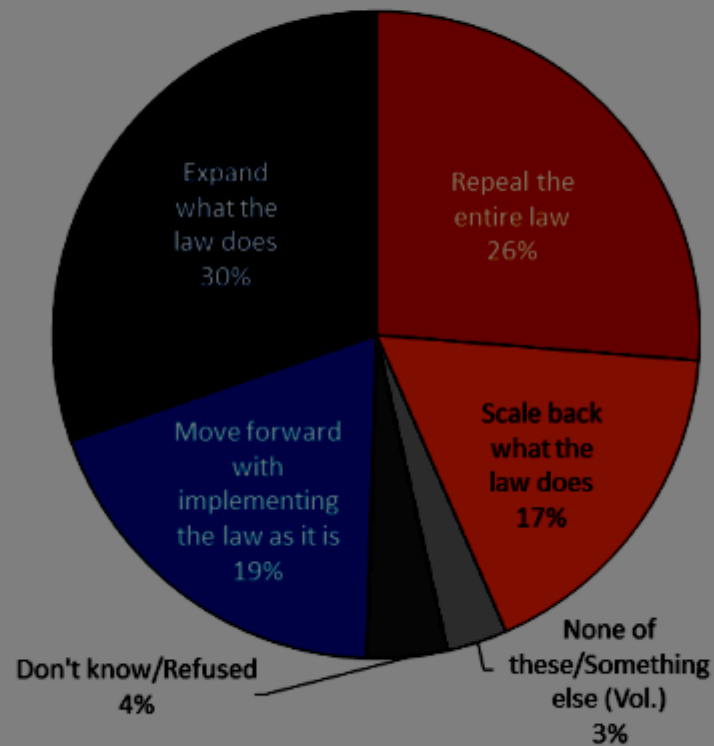
NOTE: Data not collected for Dec 2012, Jan 2013, May 2013, Jul 2013, Aug 2014, Feb 2015, May 2015, Jul 2015, and May 2016.
SOURCE: Kaiser Family Foundation Health Tracking Polls



Figure 4

Americans Divided on ACA Next Steps

What would you like to see President-elect Donald Trump and the next Congress do when it comes to the health care law?



SOURCE: Kaiser Family Foundation Health Tracking Poll (conducted November 15-21, 2016)



Figure 14

Americans Vary in Views on How President-Elect Trump's Health Care Policies Will Affect Certain Groups

Do you think Donald Trump's health care policies will be good or bad for each or the following, or will they not make much of a difference?

■ Bad ■ Not make much of a difference ■ Good ■ Don't know/Refused

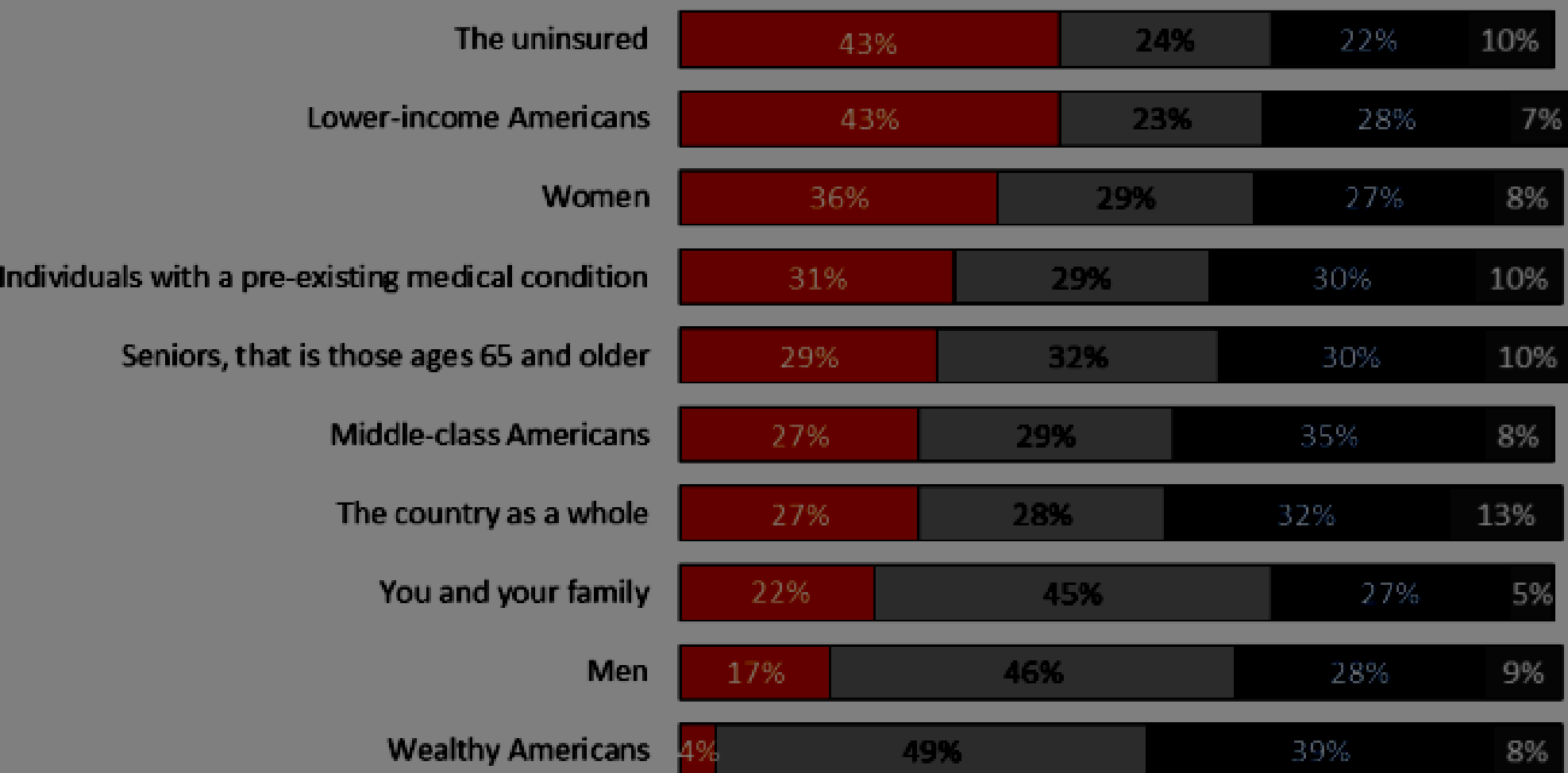
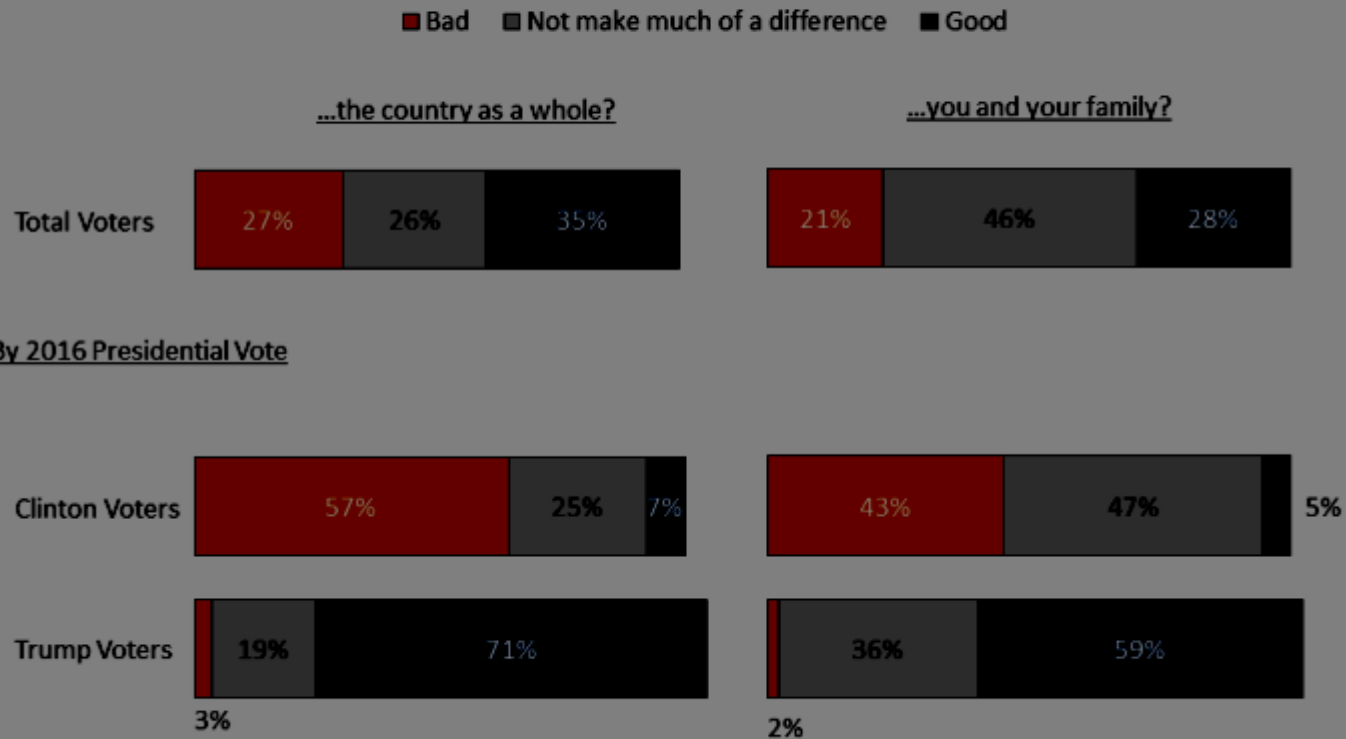


Figure 15

Majority of Trump Voters Say His Health Care Policies Will Be Good for Country and for Them and Their Families

Do you think Donald Trump's health care policies will be good, bad, or will they not make much of a difference for...



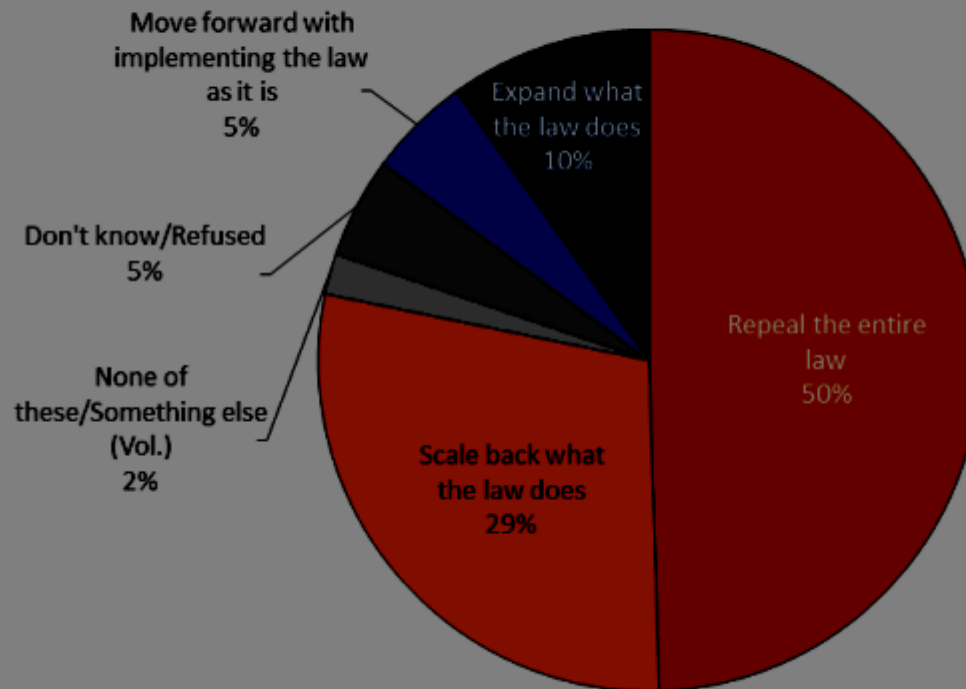
NOTE: Don't know/Refused responses not shown.

SOURCE: Kaiser Family Foundation Health Tracking Poll (conducted November 15-21, 2016)

Figure 5

Half of Trump Voters Want to See ACA Repealed

AMONG TRUMP VOTERS: What would you like to see President-elect Donald Trump and the next Congress do when it comes to the health care law?



SOURCE: Kaiser Family Foundation Health Tracking Poll (conducted November 15-21, 2016)



Il problema dell'assistenza sanitaria

- .Sistema bismarckiano

- .Sistema Beveridge

Lord Beveridge e Bismarck



Sistema bismarckiano

- .1. Il Governo può obbligare alcune categorie di persone (lavoratori dipendenti e imprenditori) a sottoscrivere una **polizza sanitaria**
- .2. Il ruolo di Assicuratore è svolto da una **Cassa Malattia**
- .3. I contributi sono versati da imprenditori e lavoratori della stessa **categoria professionale.**

Sistema Beveridge

- .1. La **copertura** per rischio malattia è **universale**
(Sistema Sanitario Nazionale)
- .2. Lo Stato assicura il finanziamento delle cure
traendo fondi dalla **tassazione generale**

Vantaggi e difetti

.Il Sistema Bismarckiano

• Pregi: nessuno o basso impegno per lo Stato

• Difetti: non assicura la copertura per tutti i cittadini ma solo per alcune categorie

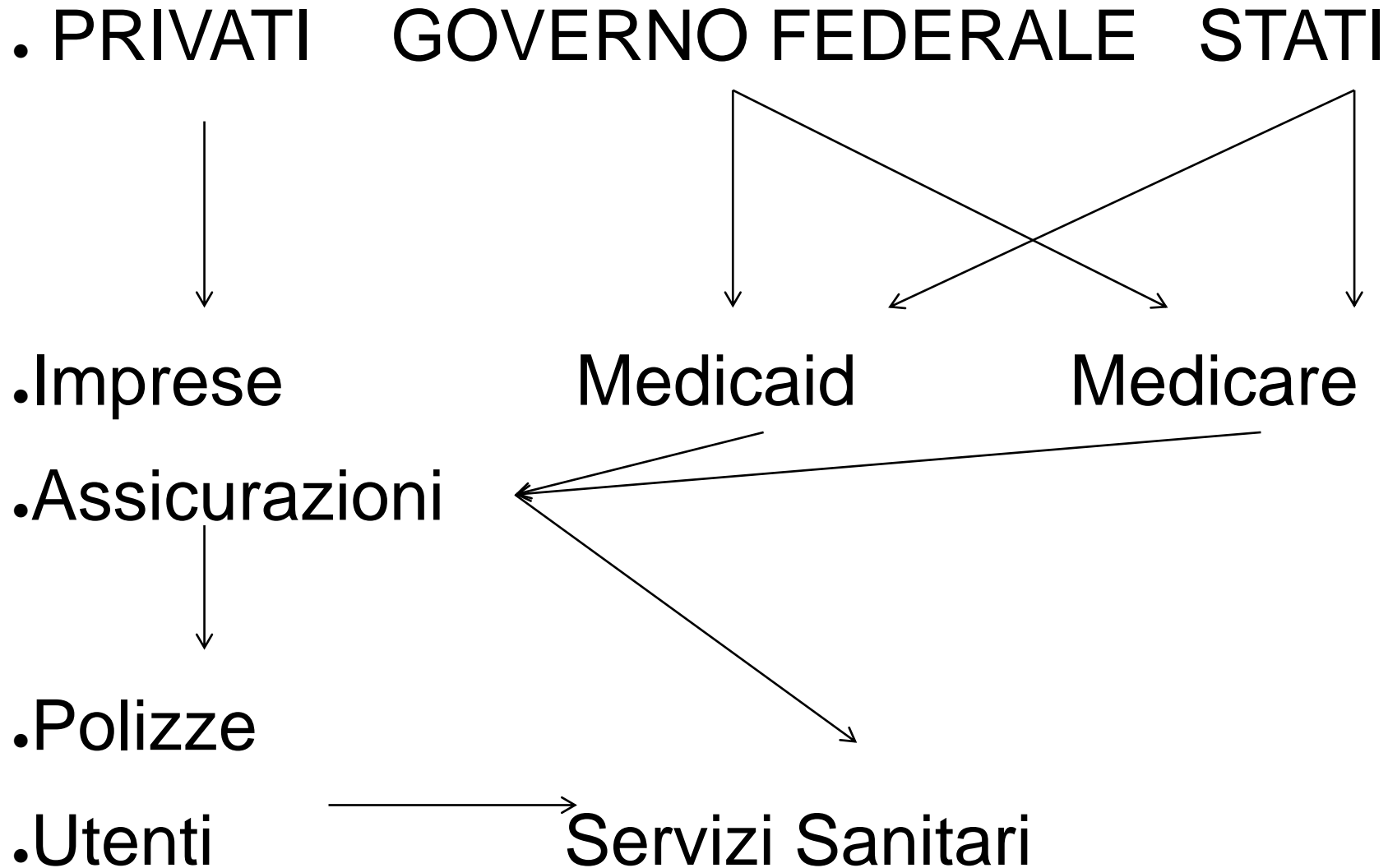
.Il Sistema Beveridge

• Pregi: assicura la copertura per tutti i cittadini

• Difetti: a) determina costi per lo Stato

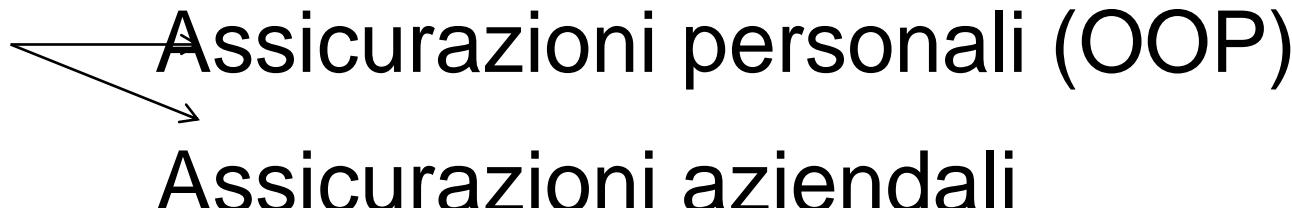
• b) bassa qualità delle cure

Sistema Usa



Il Sistema Usa

.Chi paga i costi della salute?

.Privati  Assicurazioni personali (OOP)
• Assicurazioni aziendali

.Governo Federale  Medicare
•Stati Regionali Medicaid

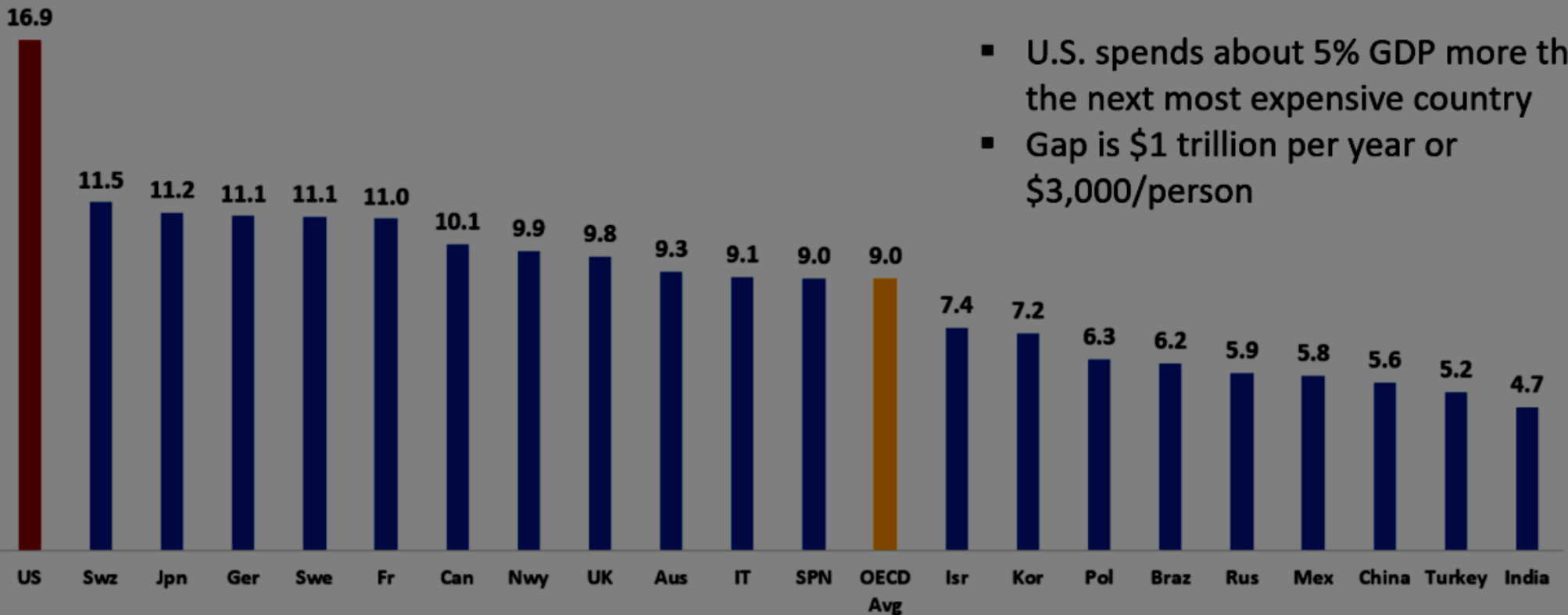
Un utile confronto

•	Usa	Fra	UK	Ger	Ita
•Governo	7%	4.9	80	10	74
•Fondo Soc.	38	74	--	68	--
•Ass. Priv	49	20	15	21	22

•

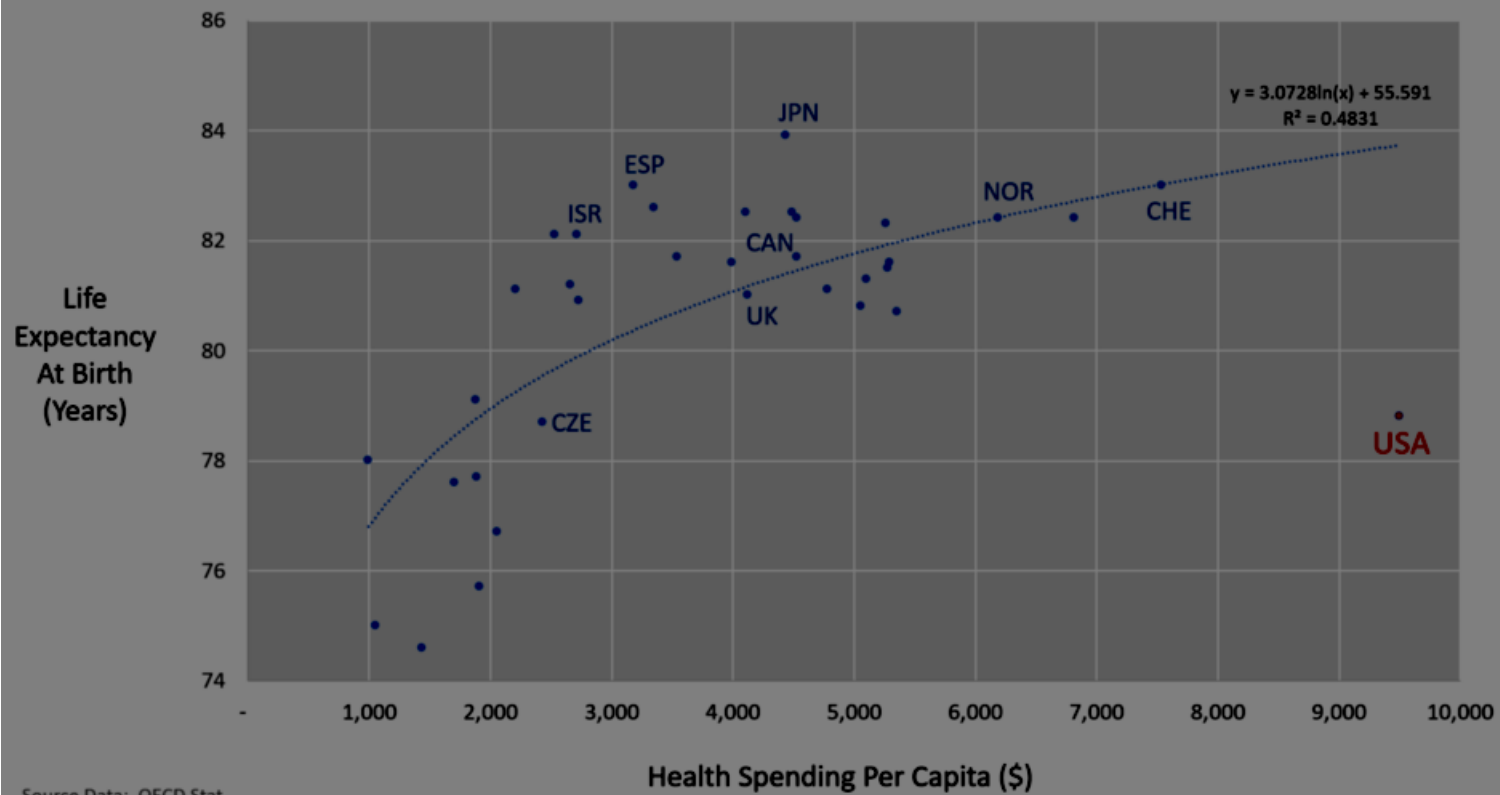
U.S. Healthcare Costs are High Relative to Other Countries

2015 Healthcare Expenses (% GDP)



- U.S. spends about 5% GDP more than the next most expensive country
- Gap is \$1 trillion per year or \$3,000/person

Life Expectancy at Birth and Health Spending Per Capita (2015 or latest year)



Source Data: OECD.Stat

I difetti del sistema Usa

- Massima quota di spese
 - su PIL (17%)
 - 10 mila per abitante (Europa 5-6000)
 - 37° posto nel mondo per qualità di cure (ultimo tra i paesi evoluti)
 - 72° per salute abitanti

Copertura

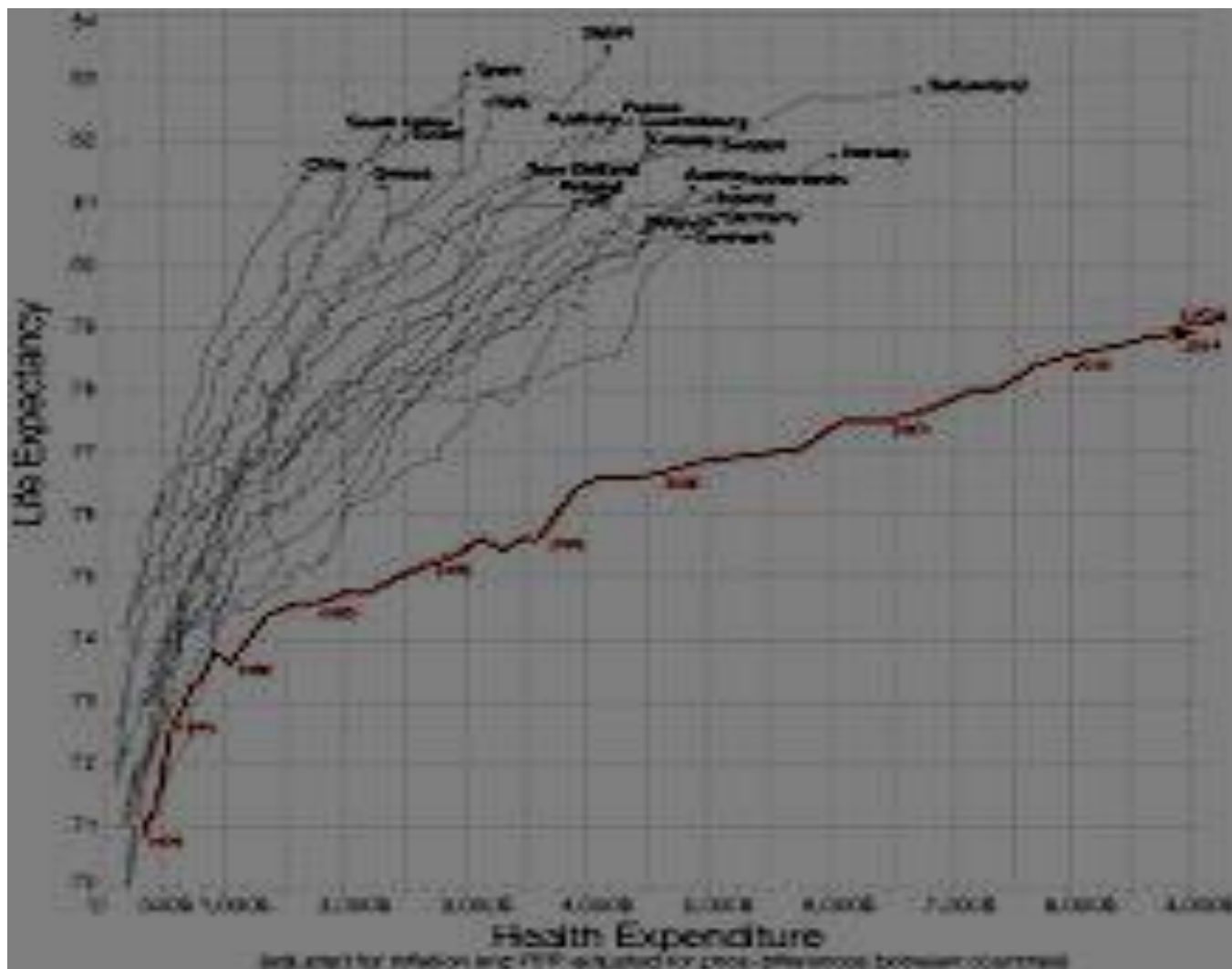
.2007

.45,7 milioni di americani (15,3% della popolazione) era senza copertura sanitaria

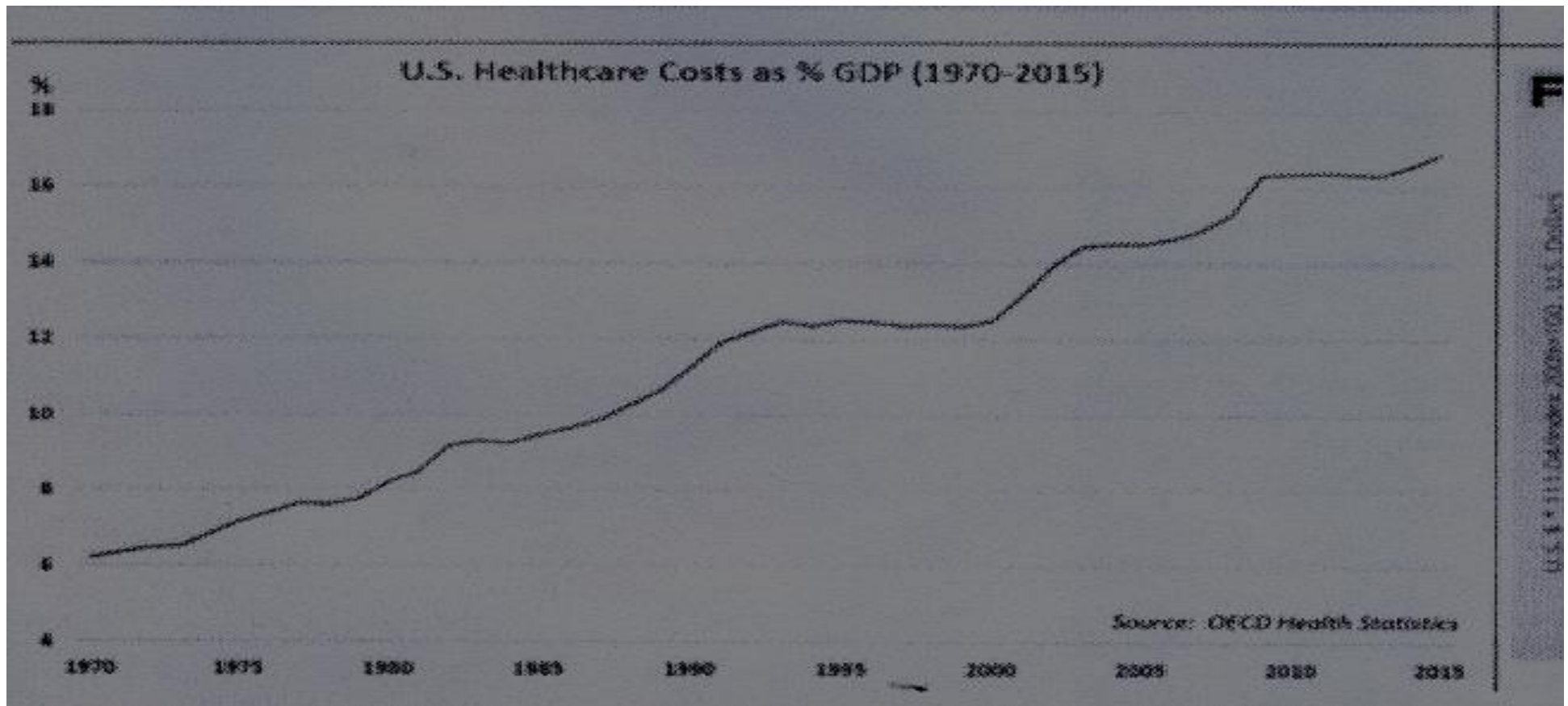
.Studio della Harvard Medical School (2006):

.45 000 mila persone per anno muoiono per mancanza di cure

Spese e Speranza di vita



Che cosa non ha funzionato?



Perchè i prezzi aumentano?

•Miglioramento tecnologia	65%
•Aumento dei redditi	23
•Invecchiamento	2
•Altri fattori	10

Spesa Pubblica per cure

- .242 miliardi di dollari
- .Causa principale del deficit pubblico
- .Non assicurati: 45,7 milioni di persone
- .Costo medio cure: 7000 dollari
- .Costo per copertura totale: $322 + 242 = 564$ miliardi di dollari.

Il "Sogno" di Obama

.I capisaldi della Riforma:

- .1. Tutti i cittadini americani (con alcune eccezioni) sono tenuti ad acquistare sul mercato una assicurazione sanitaria
- .2. Possono scegliere tra 4 livelli assicurativi
- .3. Godono di detrazioni fiscali in rapporto al livello scelto.
- .4. Gli imprenditori con oltre 50 dipendenti sono tenuti ad acquistare assicurazioni sanitarie

Le critiche dei conservatori

- .1. Facilita i *Death Panel*
- .2. Elimina i posti di lavoro buoni
- .3. Crea un enorme deficit pubblico

La realtà

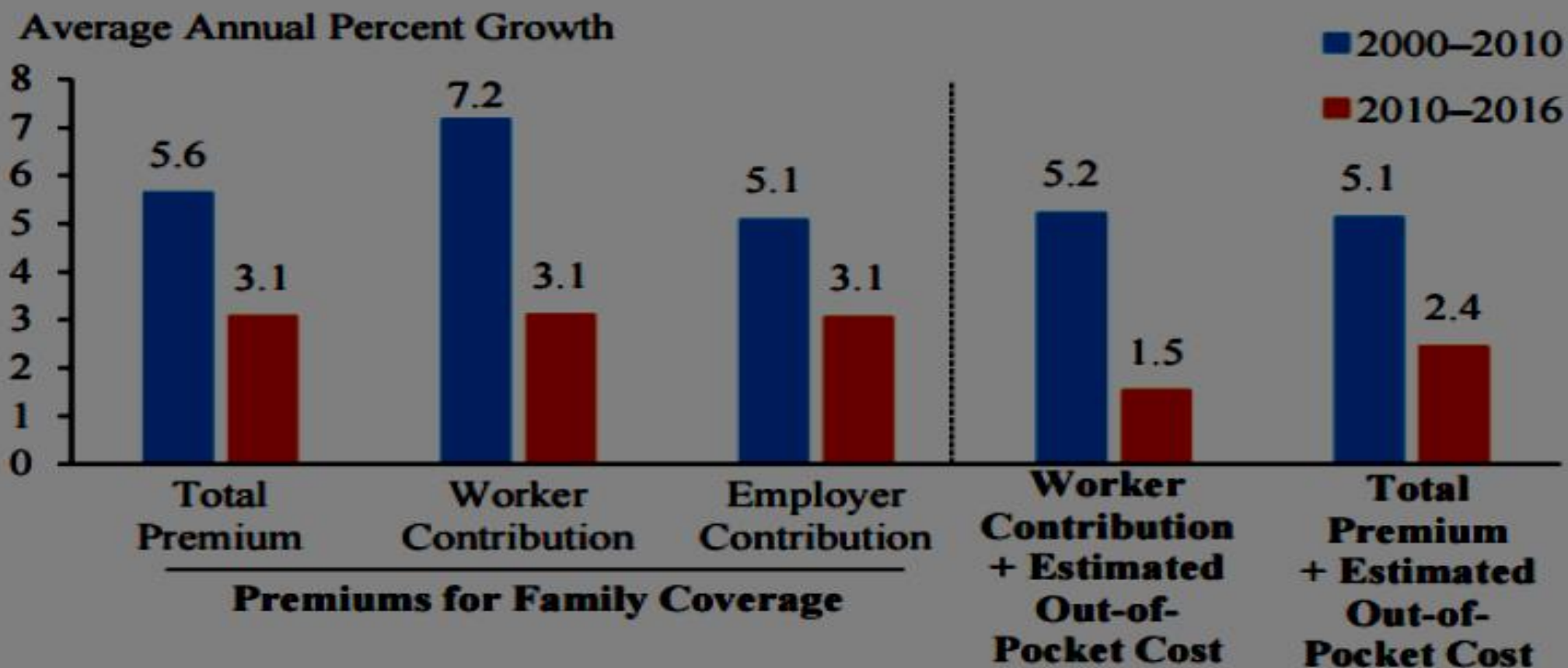
- I *Death Panel* si rivelano una fake news
- Non si registra un aumento dei lavori precari
- Il bilancio pubblico migliora invece di peggiorare
- I prezzi delle cure rallentano l'aumento
- I premi assicurativi aumentano meno che nel passato.

Perché allora le critiche?

- .1. I "non-group" sono svantaggiati
- .2. Alcuni gruppi di lavoratori vedono peggiorati i piani assicurativi

Figure 1-12

Growth in Real Costs for Employer-Based Family Coverage, 2000–2016



Note: Out-of-pocket costs were estimated by first using the Medical Expenditure Panel Survey to estimate the out-of-pocket share in employer coverage for 2000–2014 and then applying that amount to the premium for each year to infer out-of-pocket spending. The out-of-pocket share for 2015 and 2016 was assumed to match 2014. Inflation adjustments use the GDP price index. GDP price index for 2016 is a CBO projection.

Source: Kaiser Family Foundation/Health Research and Educational Trust Employer Health Benefits Survey; Medical Expenditure Panel Survey, Household Component; CEA calculations.